



[Startseite](#): Bundestagswahl 2009 am 27.09.2009 > Coburg > Kronach

gemeinde:

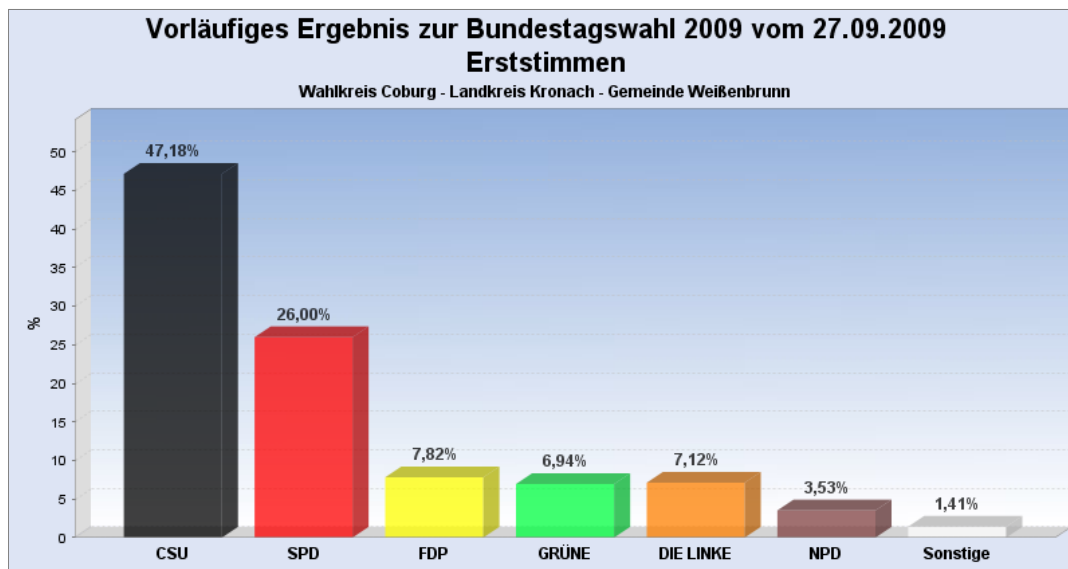
Wahlbezirk:

Vorläufiges Ergebnis zur Bundestagswahl 2009 am 27.09.2009
Wahlkreis Coburg - Landkreis Kronach - Gemeinde Weißenbrunn

Es wurden alle Wahlbezirke ausgewertet.

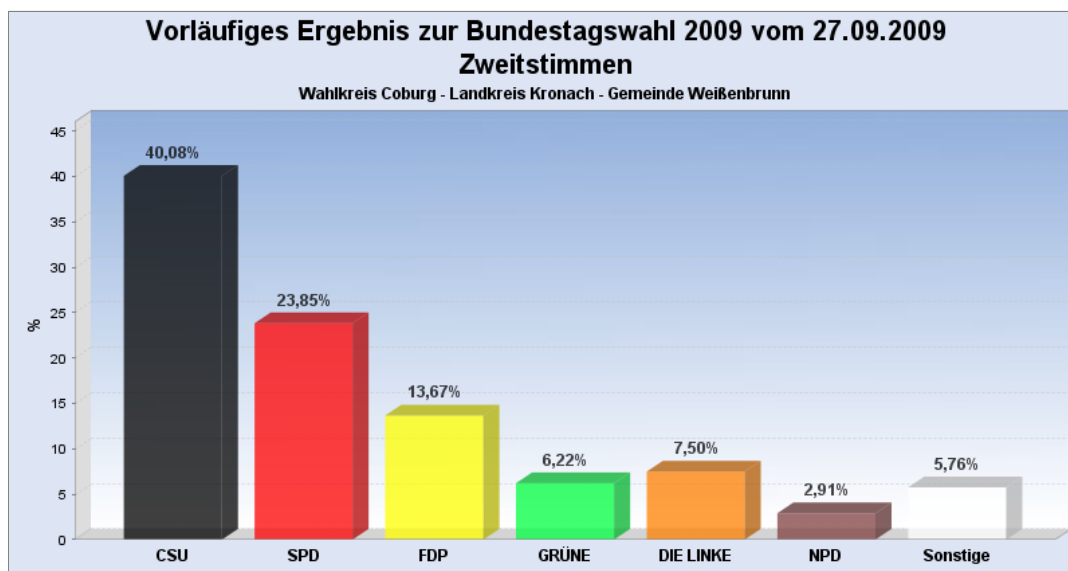
[Diagramm](#) [Wahlbeteiligung](#) [Wahlvorschlags- und Bewerberstimmen](#)

Erststimmen in %



[Seitenanfang](#)

Zweitstimmen in %



[Seitenanfang](#)

Vergleichswahlen

[Bundestagswahl 2005](#)

[Seitenanfang](#)

Wahlbeteiligung, Stimmzettel, Stimmen

Wahlbeteiligung: 68,82%
Stimmberechtigte: 2.521
Wähler: 1.735

Ungültige Erststimmen: 35
 Gültige Erststimmen: 1.700
 Ungültige Zweitstimmen: 16
 Gültige Zweitstimmen: 1.719

[Seitenanfang](#)

Erststimmen nach Wahlvorschlag

WV-Nr	Partei	Erststimmen	Prozent
1	Michelbach, Hans (CSU)	802	47,18%
2	Dr. Dressel, Carl-Christian (SPD)	442	26,00%
3	Dr. Herbert, Ulrich (FDP)	133	7,82%
4	Weiß, Wolfgang (GRÜNE)	118	6,94%
5	Hicksch, Uwe (DIE LINKE)	121	7,12%
6	Kursawe, Günter (NPD)	60	3,53%
17	Pfisterer, Tanja (ödp)	14	0,82%
20	Häßler, Markus (Willi-Weise-Projekt)	10	0,59%

Zweitstimmen nach Wahlvorschlag

WV-Nr	Partei	Zweitstimmen	Prozent
1	CSU	689	40,08%
2	SPD	410	23,85%
3	FDP	235	13,67%
4	GRÜNE	107	6,22%
5	DIE LINKE	129	7,50%
6	NPD	50	2,91%
7	REP	3	0,17%
8	FAMILIE	15	0,87%
9	BP	3	0,17%
10	PBC	3	0,17%
11	BüSo	0	0,00%
12	MLPD	0	0,00%
13	CM	2	0,12%
14	DVU	1	0,06%
15	DIE VIOLETTEN	4	0,23%
16	Die Tierschutzpartei	17	0,99%
17	ödp	13	0,76%
18	PIRATEN	34	1,98%
19	RRP	4	0,23%

Stand: 28.09.2009 08:02:47

[Seitenanfang](#)



[Startseite](#): Bundestagswahl 2009 am 27.09.2009 > Coburg > Kronach > Weißenbrunn

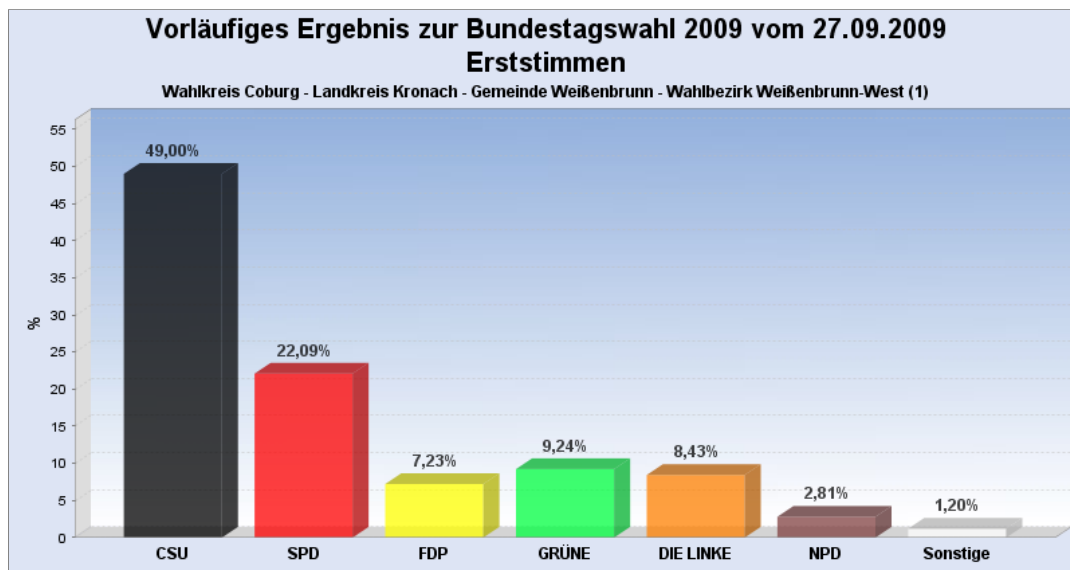
Wahlbezirk: [Weißenbrunn-West \(0001\)](#)

Vorläufiges Ergebnis zur Bundestagswahl 2009 am 27.09.2009
Wahlkreis Coburg - Landkreis Kronach - Gemeinde Weißenbrunn - Wahlbezirk Weißenbrunn-West (1)

Wahlbezirk ausgewertet.

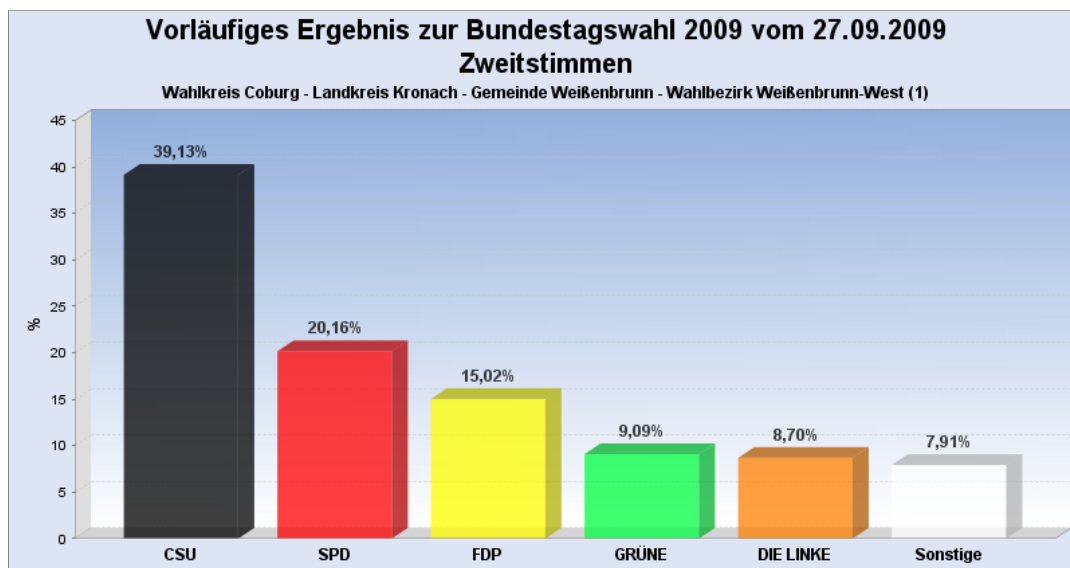
[Diagramm](#) [Wahlbeteiligung](#) [Wahlvorschlags- und Bewerberstimmen](#)

Erststimmen in %



[Seitenanfang](#)

Zweitstimmen in %



[Seitenanfang](#)

Vergleichswahlen

[Bundestagswahl 2005](#)

[Seitenanfang](#)

Wahlbeteiligung, Stimmzettel, Stimmen

Wahlbeteiligung: 55,44%

Stimmberechtigte:	469
Wähler:	260
Ungültige Erststimmen:	11
Gültige Erststimmen:	249
Ungültige Zweitstimmen:	7
Gültige Zweitstimmen:	253

[Seitenanfang](#)

Erststimmen nach Wahlvorschlag

WV-Nr	Partei	Erststimmen	Prozent
1	Michelbach, Hans (CSU)	122	49,00%
2	Dr. Dressel, Carl-Christian (SPD)	55	22,09%
3	Dr. Herbert, Ulrich (FDP)	18	7,23%
4	Weiß, Wolfgang (GRÜNE)	23	9,24%
5	Hicksch, Uwe (DIE LINKE)	21	8,43%
6	Kursawe, Günter (NPD)	7	2,81%
17	Pfisterer, Tanja (ödp)	0	0,00%
20	Häßler, Markus (Willi-Weise-Projekt)	3	1,20%

Zweitstimmen nach Wahlvorschlag

WV-Nr	Partei	Zweitstimmen	Prozent
1	CSU	99	39,13%
2	SPD	51	20,16%
3	FDP	38	15,02%
4	GRÜNE	23	9,09%
5	DIE LINKE	22	8,70%
6	NPD	5	1,98%
7	REP	0	0,00%
8	FAMILIE	3	1,19%
9	BP	2	0,79%
10	PBC	0	0,00%
11	BuSo	0	0,00%
12	MLPD	0	0,00%
13	CM	0	0,00%
14	DVU	0	0,00%
15	DIE VIOLETTEN	1	0,40%
16	Die Tierschutzpartei	2	0,79%
17	ödp	0	0,00%
18	PIRATEN	5	1,98%
19	RRP	2	0,79%

Stand: 28.09.2009 08:02:48

[Seitenanfang](#)



[Startseite](#): Bundestagswahl 2009 am 27.09.2009 > Coburg > Kronach > Weißenbrunn

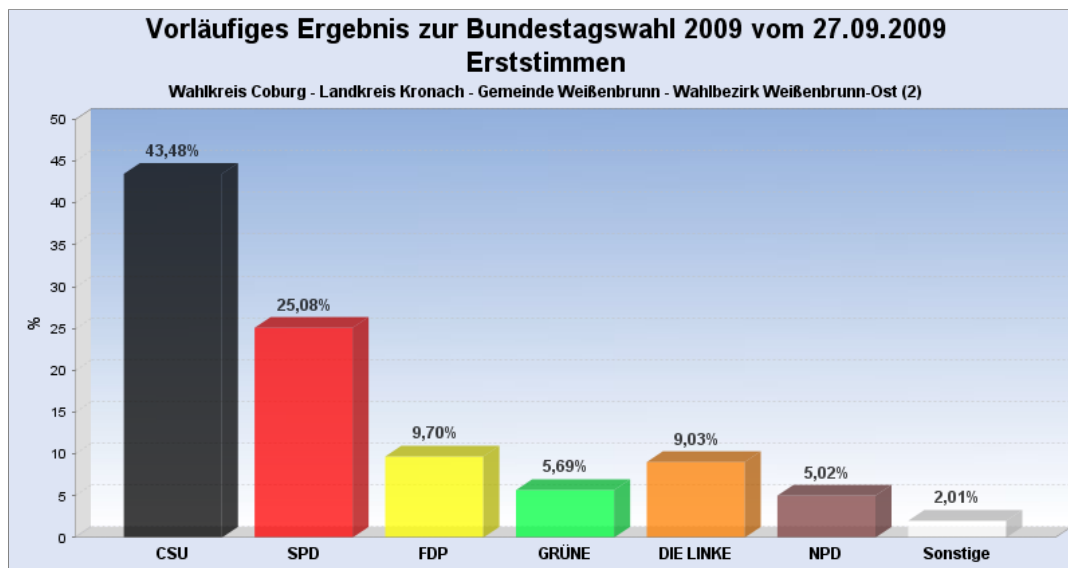
Wahlbezirk: [Weißenbrunn-Ost \(0002\)](#)

Vorläufiges Ergebnis zur Bundestagswahl 2009 am 27.09.2009
Wahlkreis Coburg - Landkreis Kronach - Gemeinde Weißenbrunn - Wahlbezirk Weißenbrunn-Ost (2)

Wahlbezirk ausgewertet.

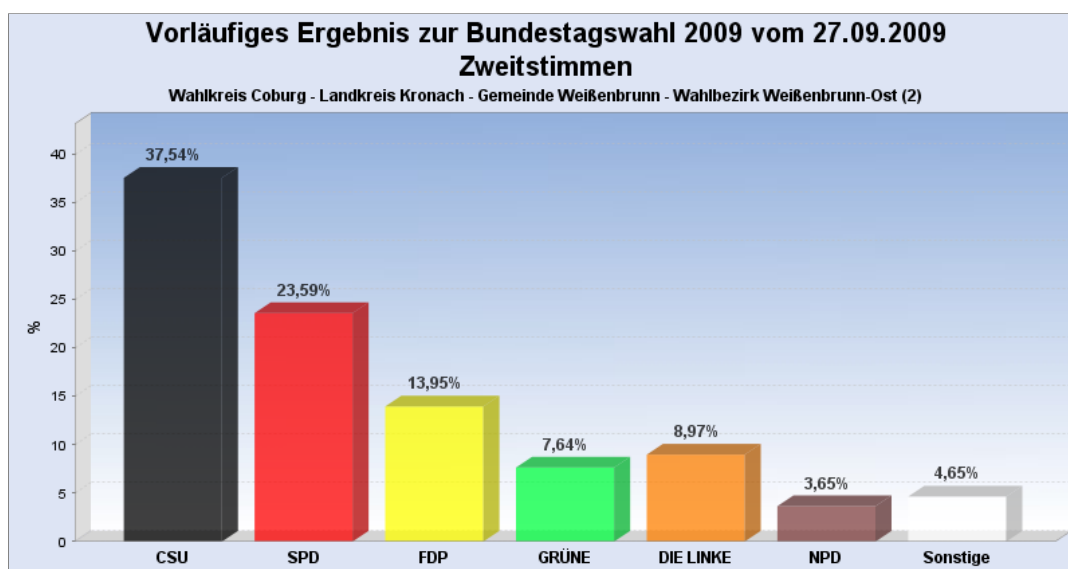
[Diagramm](#) [Wahlbeteiligung](#) [Wahlvorschlags- und Bewerberstimmen](#)

Erststimmen in %



[Seitenanfang](#)

Zweitstimmen in %



[Seitenanfang](#)

Vergleichswahlen

[Bundestagswahl 2005](#)

[Seitenanfang](#)

Wahlbeteiligung, Stimmzettel, Stimmen

Wahlbeteiligung: 55,80%

Stimmberechtigte: 543
 Wähler: 303
 Ungültige Erststimmen: 4
 Gültige Erststimmen: 299
 Ungültige Zweitstimmen: 2
 Gültige Zweitstimmen: 301

[Seitenanfang](#)

Erststimmen nach Wahlvorschlag

WV-Nr	Partei	Erststimmen	Prozent
1	Michelbach, Hans (CSU)	130	43,48%
2	Dr. Dressel, Carl-Christian (SPD)	75	25,08%
3	Dr. Herbert, Ulrich (FDP)	29	9,70%
4	Weiß, Wolfgang (GRÜNE)	17	5,69%
5	Hicksch, Uwe (DIE LINKE)	27	9,03%
6	Kursawe, Günter (NPD)	15	5,02%
17	Pfisterer, Tanja (ödp)	2	0,67%
20	Häßler, Markus (Willi-Weise-Projekt)	4	1,34%

Zweitstimmen nach Wahlvorschlag

WV-Nr	Partei	Zweitstimmen	Prozent
1	CSU	113	37,54%
2	SPD	71	23,59%
3	FDP	42	13,95%
4	GRÜNE	23	7,64%
5	DIE LINKE	27	8,97%
6	NPD	11	3,65%
7	REP	0	0,00%
8	FAMILIE	0	0,00%
9	BP	0	0,00%
10	PBC	0	0,00%
11	BuSo	0	0,00%
12	MLPD	0	0,00%
13	CM	0	0,00%
14	DVU	0	0,00%
15	DIE VIOLETTEN	0	0,00%
16	Die Tierschutzpartei	5	1,66%
17	ödp	3	1,00%
18	PIRATEN	4	1,33%
19	RRP	2	0,66%

Stand: 28.09.2009 08:02:50

[Seitenanfang](#)



[Startseite](#): Bundestagswahl 2009 am 27.09.2009 > Coburg > Kronach > Weißenbrunn

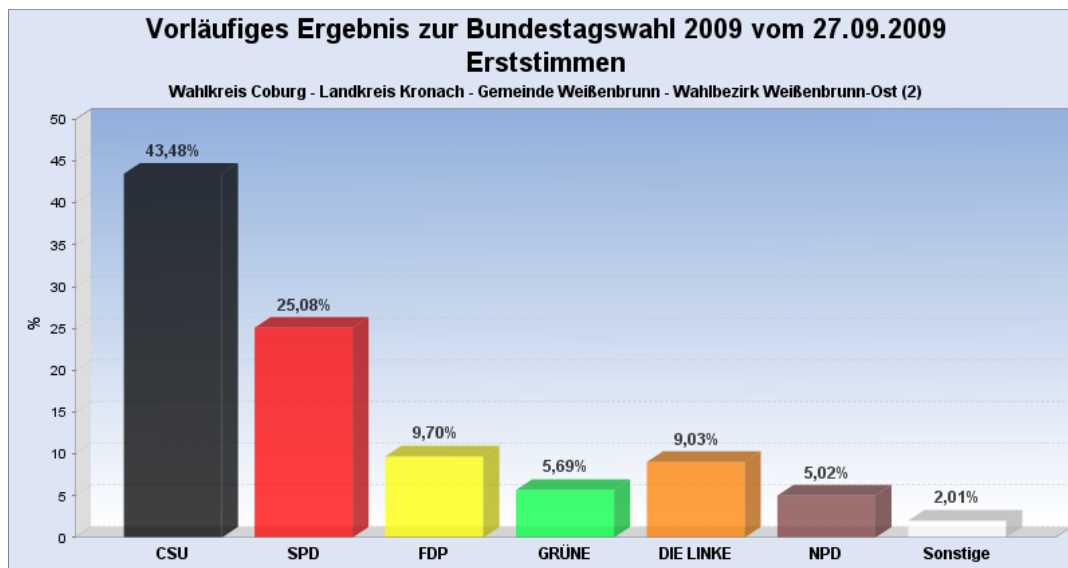
Wahlbezirk: [Weißenbrunn-Ost \(0002\)](#)

Vorläufiges Ergebnis zur Bundestagswahl 2009 am 27.09.2009
Wahlkreis Coburg - Landkreis Kronach - Gemeinde Weißenbrunn - Wahlbezirk Weißenbrunn-Ost (2)

Wahlbezirk ausgewertet.

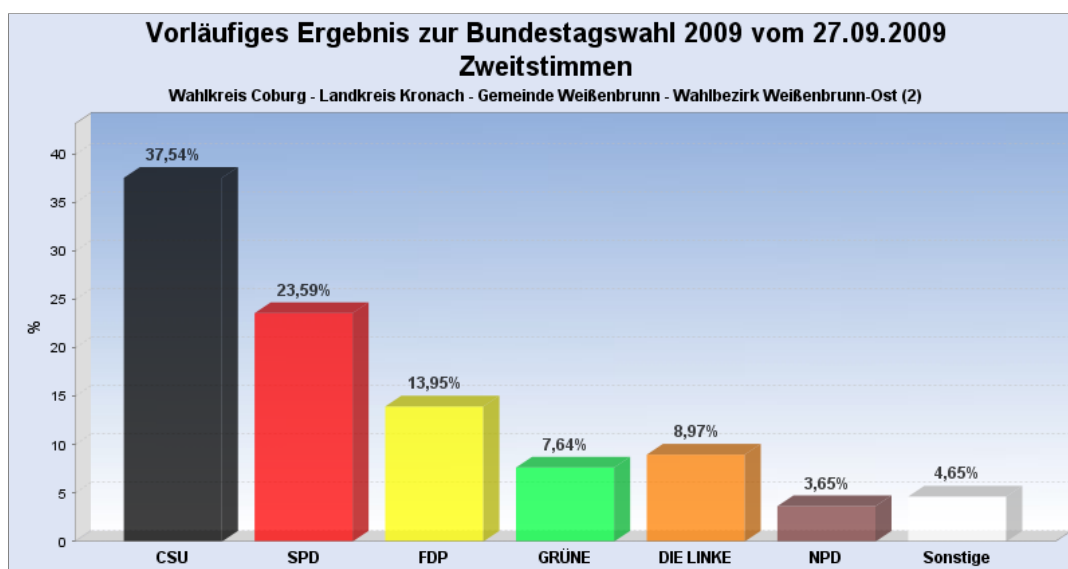
[Diagramm](#) [Wahlbeteiligung](#) [Wahlvorschlags- und Bewerberstimmen](#)

Erststimmen in %



[Seitenanfang](#)

Zweitstimmen in %



[Seitenanfang](#)

Vergleichswahlen

[Bundestagswahl 2005](#)

[Seitenanfang](#)

Wahlbeteiligung, Stimmzettel, Stimmen

Wahlbeteiligung: 55,80%

Stimmberechtigte: 543
 Wähler: 303
 Ungültige Erststimmen: 4
 Gültige Erststimmen: 299
 Ungültige Zweitstimmen: 2
 Gültige Zweitstimmen: 301

[Seitenanfang](#)

Erststimmen nach Wahlvorschlag

WV-Nr	Partei	Erststimmen	Prozent
1	Michelbach, Hans (CSU)	130	43,48%
2	Dr. Dressel, Carl-Christian (SPD)	75	25,08%
3	Dr. Herbert, Ulrich (FDP)	29	9,70%
4	Weiß, Wolfgang (GRÜNE)	17	5,69%
5	Hicksch, Uwe (DIE LINKE)	27	9,03%
6	Kursawe, Günter (NPD)	15	5,02%
17	Pfisterer, Tanja (ödp)	2	0,67%
20	Häßler, Markus (Willi-Weise-Projekt)	4	1,34%

Zweitstimmen nach Wahlvorschlag

WV-Nr	Partei	Zweitstimmen	Prozent
1	CSU	113	37,54%
2	SPD	71	23,59%
3	FDP	42	13,95%
4	GRÜNE	23	7,64%
5	DIE LINKE	27	8,97%
6	NPD	11	3,65%
7	REP	0	0,00%
8	FAMILIE	0	0,00%
9	BP	0	0,00%
10	PBC	0	0,00%
11	BuSo	0	0,00%
12	MLPD	0	0,00%
13	CM	0	0,00%
14	DVU	0	0,00%
15	DIE VIOLETTEN	0	0,00%
16	Die Tierschutzpartei	5	1,66%
17	ödp	3	1,00%
18	PIRATEN	4	1,33%
19	RRP	2	0,66%

Stand: 28.09.2009 08:02:50

[Seitenanfang](#)



[Startseite](#): Bundestagswahl 2009 am 27.09.2009 > Coburg > Kronach > Weißenbrunn

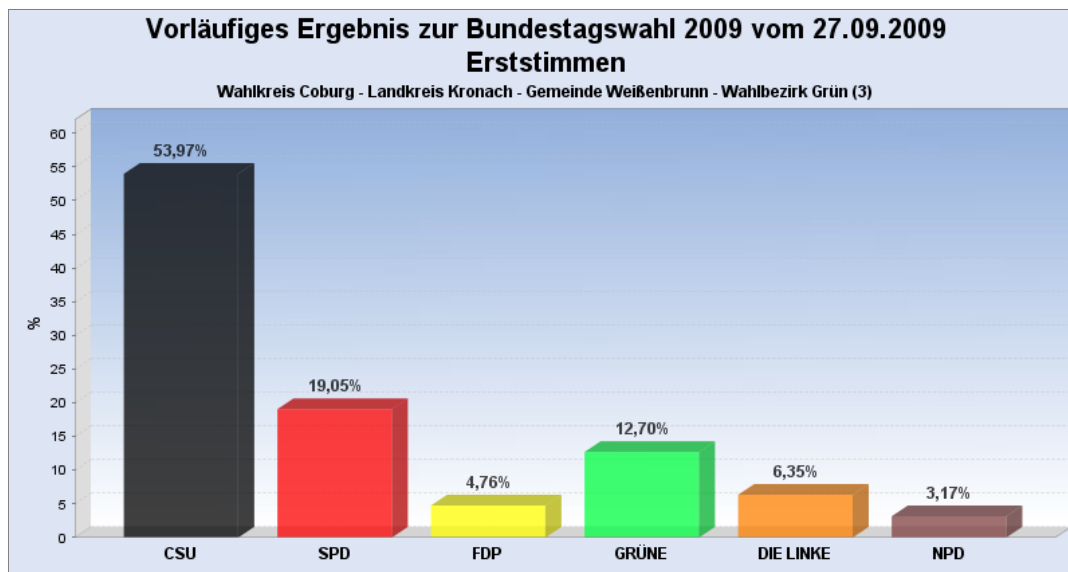
Wahlbezirk: Grün (0003)

Vorläufiges Ergebnis zur Bundestagswahl 2009 am 27.09.2009
Wahlkreis Coburg - Landkreis Kronach - Gemeinde Weißenbrunn - Wahlbezirk Grün (3)

Wahlbezirk ausgewertet.

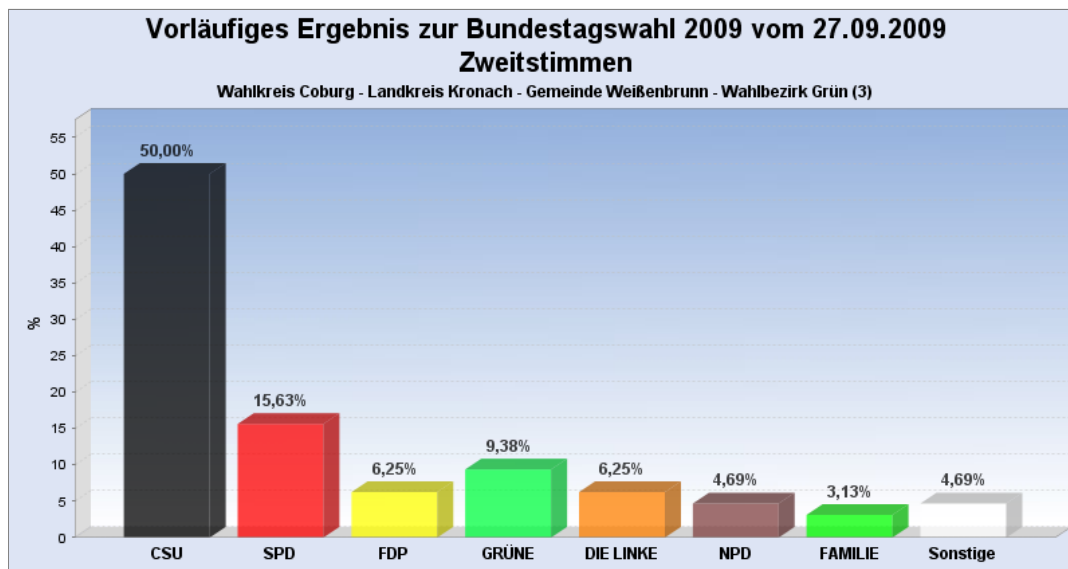
[Diagramm](#) [Wahlbeteiligung](#) [Wahlvorschlags- und Bewerberstimmen](#)

Erststimmen in %



[Seitenanfang](#)

Zweitstimmen in %



[Seitenanfang](#)

Vergleichswahlen

[Bundestagswahl 2005](#)

[Seitenanfang](#)

Wahlbeteiligung, Stimmzettel, Stimmen

Wahlbeteiligung: 63,73%
Stimmberechtigte: 102
Wähler: 65

Ungültige Erststimmen: 2
 Gültige Erststimmen: 63
 Ungültige Zweitstimmen: 1
 Gültige Zweitstimmen: 64

[Seitenanfang](#)

Erststimmen nach Wahlvorschlag

WV-Nr	Partei	Erststimmen	Prozent
1	Michelbach, Hans (CSU)	34	53,97%
2	Dr. Dressel, Carl-Christian (SPD)	12	19,05%
3	Dr. Herbert, Ulrich (FDP)	3	4,76%
4	Weiß, Wolfgang (GRÜNE)	8	12,70%
5	Hicksch, Uwe (DIE LINKE)	4	6,35%
6	Kursawe, Günter (NPD)	2	3,17%
17	Pfisterer, Tanja (ödp)	0	0,00%
20	Häßler, Markus (Willi-Weise-Projekt)	0	0,00%

Zweitstimmen nach Wahlvorschlag

WV-Nr	Partei	Zweitstimmen	Prozent
1	CSU	32	50,00%
2	SPD	10	15,62%
3	FDP	4	6,25%
4	GRÜNE	6	9,38%
5	DIE LINKE	4	6,25%
6	NPD	3	4,69%
7	REP	1	1,56%
8	FAMILIE	2	3,12%
9	BP	0	0,00%
10	PBC	1	1,56%
11	BüSo	0	0,00%
12	MLPD	0	0,00%
13	CM	0	0,00%
14	DVU	0	0,00%
15	DIE VIOLETTEN	0	0,00%
16	Die Tierschutzpartei	1	1,56%
17	ödp	0	0,00%
18	PIRATEN	0	0,00%
19	RRP	0	0,00%

Stand: 28.09.2009 08:02:50

[Seitenanfang](#)



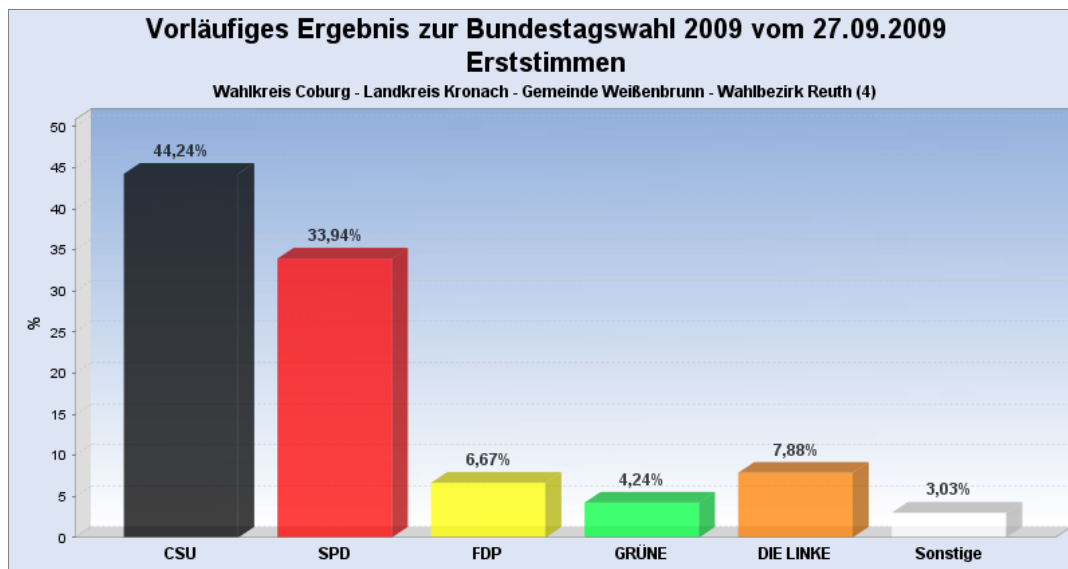
[Startseite](#): Bundestagswahl 2009 am 27.09.2009 > Coburg > Kronach > Weißenbrunn

Wahlbezirk: Reuth (0004)

Vorläufiges Ergebnis zur Bundestagswahl 2009 am 27.09.2009
Wahlkreis Coburg - Landkreis Kronach - Gemeinde Weißenbrunn - Wahlbezirk Reuth (4)
Wahlbezirk ausgewertet.

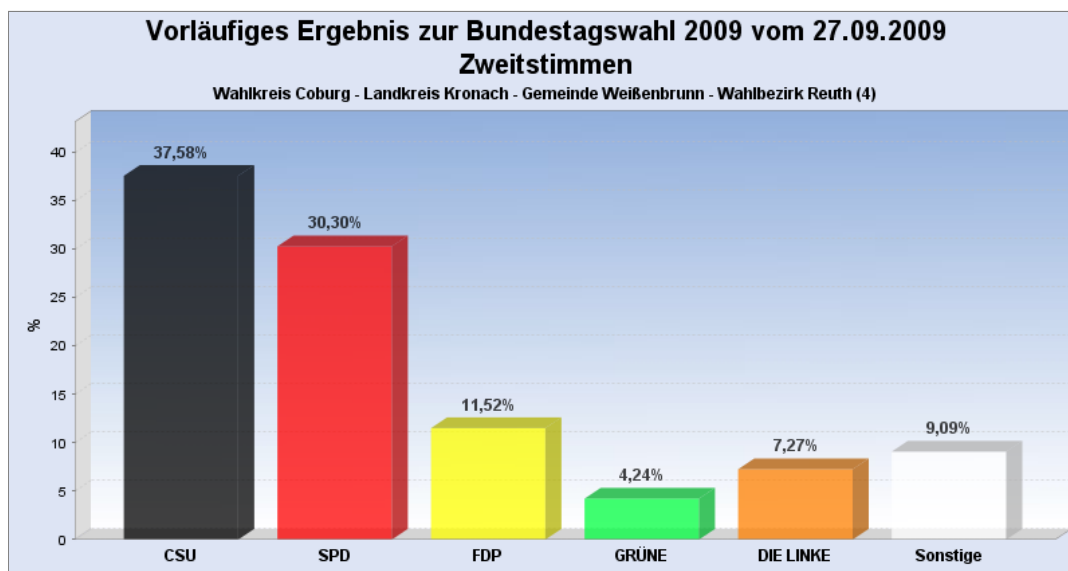
[Diagramm](#) [Wahlbeteiligung](#) [Wahlvorschlags- und Bewerberstimmen](#)

Erststimmen in %



[Seitenanfang](#)

Zweitstimmen in %



[Seitenanfang](#)

Vergleichswahlen

[Bundestagswahl 2005](#)

[Seitenanfang](#)

Wahlbeteiligung, Stimmzettel, Stimmen

Wahlbeteiligung: 64,45%
Stimmberechtigte: 256
Wähler: 165

Ungültige Erststimmen: 0
 Gültige Erststimmen: 165
 Ungültige Zweitstimmen: 0
 Gültige Zweitstimmen: 165

[Seitenanfang](#)

Erststimmen nach Wahlvorschlag

WV-Nr	Partei	Erststimmen	Prozent
1	Michelbach, Hans (CSU)	73	44,24%
2	Dr. Dressel, Carl-Christian (SPD)	56	33,94%
3	Dr. Herbert, Ulrich (FDP)	11	6,67%
4	Weiß, Wolfgang (GRÜNE)	7	4,24%
5	Hicksch, Uwe (DIE LINKE)	13	7,88%
6	Kursawe, Günter (NPD)	3	1,82%
17	Pfisterer, Tanja (ödp)	2	1,21%
20	Häßler, Markus (Willi-Weise-Projekt)	0	0,00%

Zweitstimmen nach Wahlvorschlag

WV-Nr	Partei	Zweitstimmen	Prozent
1	CSU	62	37,58%
2	SPD	50	30,30%
3	FDP	19	11,52%
4	GRÜNE	7	4,24%
5	DIE LINKE	12	7,27%
6	NPD	3	1,82%
7	REP	0	0,00%
8	FAMILIE	1	0,61%
9	BP	0	0,00%
10	PBC	1	0,61%
11	BüSo	0	0,00%
12	MLPD	0	0,00%
13	CM	1	0,61%
14	DVU	0	0,00%
15	DIE VIOLETTEN	2	1,21%
16	Die Tierschutzpartei	1	0,61%
17	ödp	3	1,82%
18	PIRATEN	3	1,82%
19	RRP	0	0,00%

Stand: 28.09.2009 08:02:53

[Seitenanfang](#)



[Startseite](#): Bundestagswahl 2009 am 27.09.2009 > Coburg > Kronach > Weißenbrunn

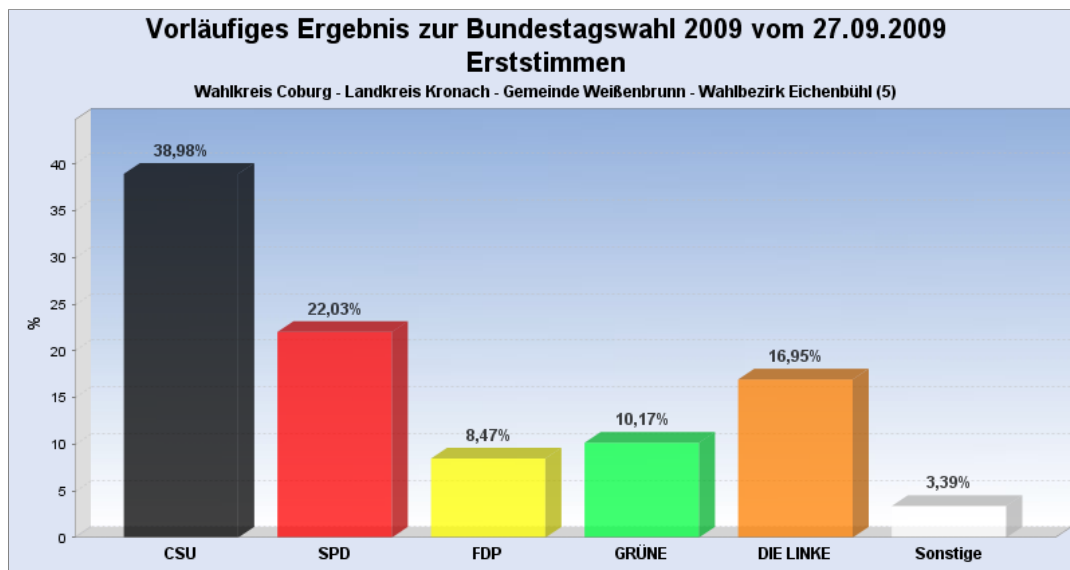
Wahlbezirk: Eichenbühl (0005)

Vorläufiges Ergebnis zur Bundestagswahl 2009 am 27.09.2009
Wahlkreis Coburg - Landkreis Kronach - Gemeinde Weißenbrunn - Wahlbezirk Eichenbühl (5)

Wahlbezirk ausgewertet.

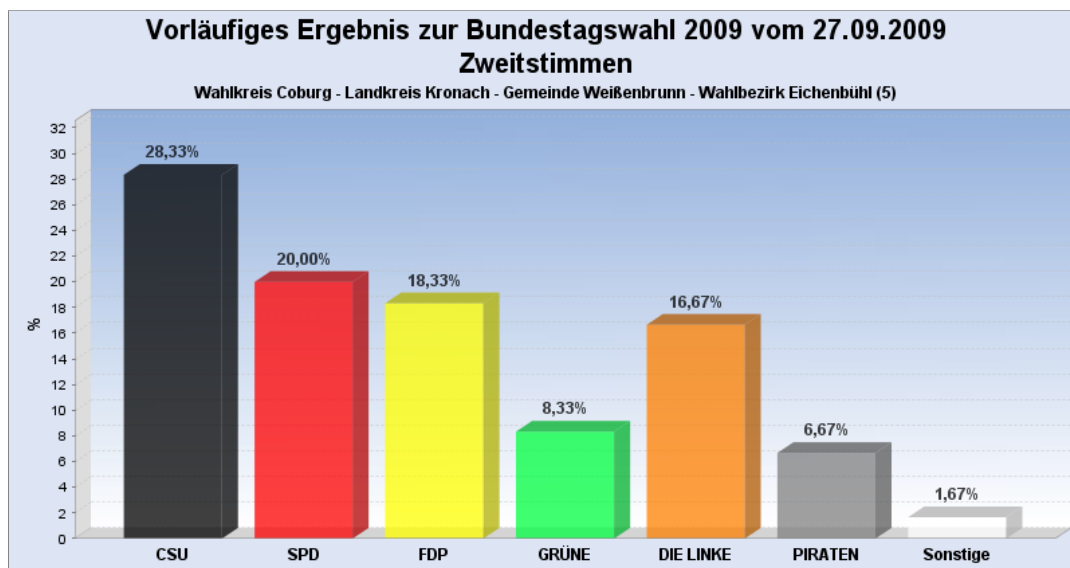
[Diagramm](#) [Wahlbeteiligung](#) [Wahlvorschlags- und Bewerberstimmen](#)

Erststimmen in %



[Seitenanfang](#)

Zweitstimmen in %



[Seitenanfang](#)

Vergleichswahlen

[Bundestagswahl 2005](#)

[Seitenanfang](#)

Wahlbeteiligung, Stimmzettel, Stimmen

Wahlbeteiligung: 61,22%

Stimmberechtigte:	98
Wähler:	60
Ungültige Erststimmen:	1
Gültige Erststimmen:	59
Ungültige Zweitstimmen:	0
Gültige Zweitstimmen:	60

[Seitenanfang](#)

Erststimmen nach Wahlvorschlag

WV-Nr	Partei	Erststimmen	Prozent
1	Michelbach, Hans (CSU)	23	38,98%
2	Dr. Dressel, Carl-Christian (SPD)	13	22,03%
3	Dr. Herbert, Ulrich (FDP)	5	8,47%
4	Weiß, Wolfgang (GRÜNE)	6	10,17%
5	Hicksch, Uwe (DIE LINKE)	10	16,95%
6	Kursawe, Günter (NPD)	1	1,69%
17	Pfisterer, Tanja (ödp)	1	1,69%
20	Häßler, Markus (Willi-Weise-Projekt)	0	0,00%

Zweitstimmen nach Wahlvorschlag

WV-Nr	Partei	Zweitstimmen	Prozent
1	CSU	17	28,33%
2	SPD	12	20,00%
3	FDP	11	18,33%
4	GRÜNE	5	8,33%
5	DIE LINKE	10	16,67%
6	NPD	1	1,67%
7	REP	0	0,00%
8	FAMILIE	0	0,00%
9	BP	0	0,00%
10	PBC	0	0,00%
11	BuSo	0	0,00%
12	MLPD	0	0,00%
13	CM	0	0,00%
14	DVU	0	0,00%
15	DIE VIOLETTEN	0	0,00%
16	Die Tierschutzpartei	0	0,00%
17	ödp	0	0,00%
18	PIRATEN	4	6,67%
19	RRP	0	0,00%

Stand: 28.09.2009 08:02:53

[Seitenanfang](#)



[Startseite](#): Bundestagswahl 2009 am 27.09.2009 > Coburg > Kronach > Weißenbrunn

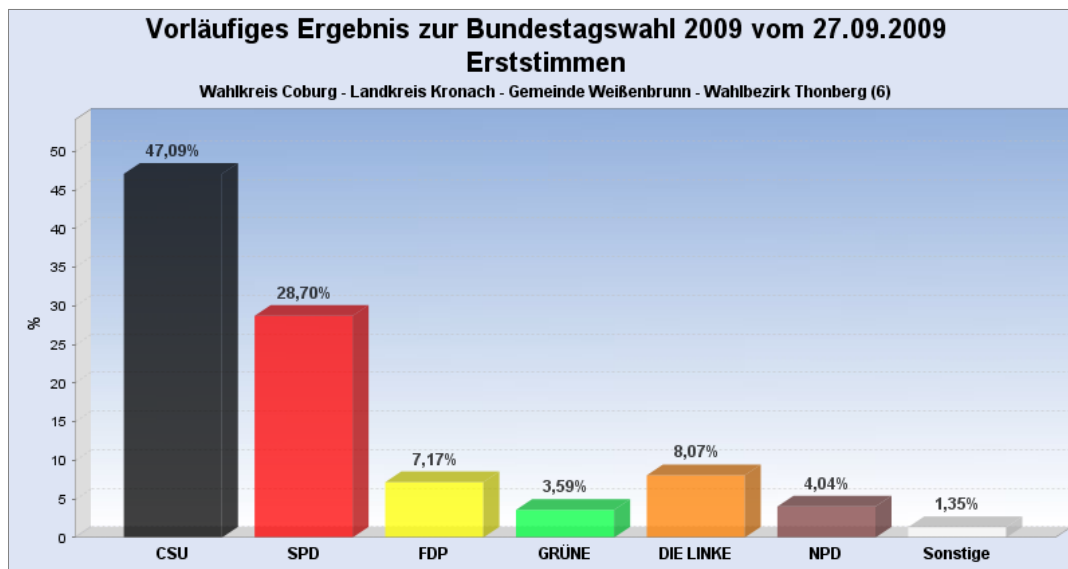
Wahlbezirk: Thonberg (0006)

Vorläufiges Ergebnis zur Bundestagswahl 2009 am 27.09.2009
Wahlkreis Coburg - Landkreis Kronach - Gemeinde Weißenbrunn - Wahlbezirk Thonberg (6)

Wahlbezirk ausgewertet.

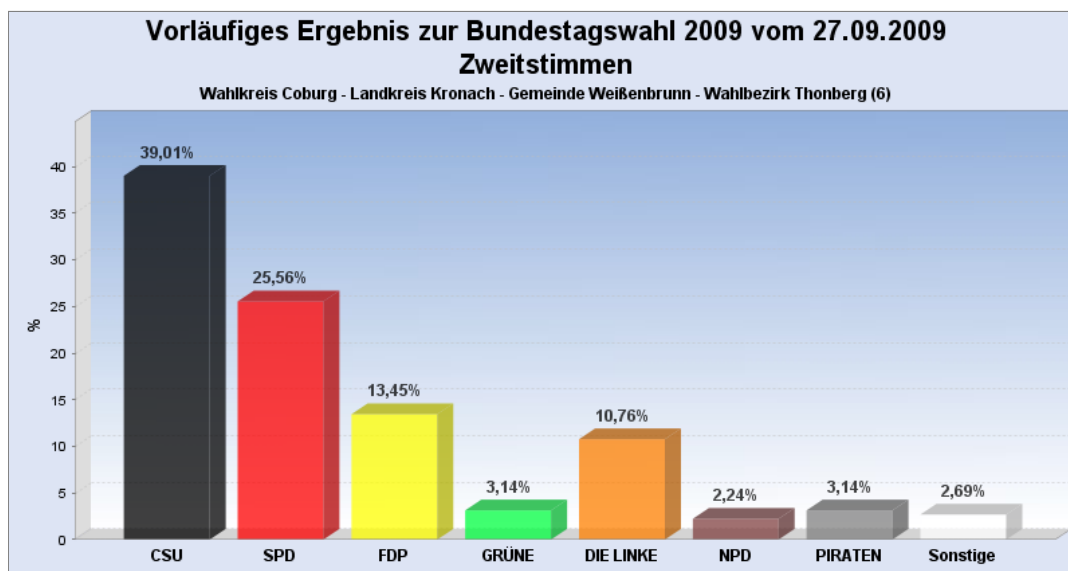
[Diagramm](#) [Wahlbeteiligung](#) [Wahlvorschlags- und Bewerberstimmen](#)

Erststimmen in %



[Seitenanfang](#)

Zweitstimmen in %



[Seitenanfang](#)

Vergleichswahlen

[Bundestagswahl 2005](#)

[Seitenanfang](#)

Wahlbeteiligung, Stimmzettel, Stimmen

Wahlbeteiligung: 51,83%
Stimmberechtigte: 436
Wähler: 226

Ungültige Erststimmen: 3
 Gültige Erststimmen: 223
 Ungültige Zweitstimmen: 3
 Gültige Zweitstimmen: 223

[Seitenanfang](#)

Erststimmen nach Wahlvorschlag

WV-Nr	Partei	Erststimmen	Prozent
1	Michelbach, Hans (CSU)	105	47,09%
2	Dr. Dressel, Carl-Christian (SPD)	64	28,70%
3	Dr. Herbert, Ulrich (FDP)	16	7,17%
4	Weiß, Wolfgang (GRÜNE)	8	3,59%
5	Hicksch, Uwe (DIE LINKE)	18	8,07%
6	Kursawe, Günter (NPD)	9	4,04%
17	Pfisterer, Tanja (ödp)	2	0,90%
20	Häßler, Markus (Willi-Weise-Projekt)	1	0,45%

Zweitstimmen nach Wahlvorschlag

WV-Nr	Partei	Zweitstimmen	Prozent
1	CSU	87	39,01%
2	SPD	57	25,56%
3	FDP	30	13,45%
4	GRÜNE	7	3,14%
5	DIE LINKE	24	10,76%
6	NPD	5	2,24%
7	REP	0	0,00%
8	FAMILIE	3	1,35%
9	BP	0	0,00%
10	PBC	0	0,00%
11	BüSo	0	0,00%
12	MLPD	0	0,00%
13	CM	0	0,00%
14	DVU	0	0,00%
15	DIE VIOLETTEN	0	0,00%
16	Die Tierschutzpartei	2	0,90%
17	ödp	1	0,45%
18	PIRATEN	7	3,14%
19	RRP	0	0,00%

Stand: 28.09.2009 08:02:55

[Seitenanfang](#)



[Startseite](#): Bundestagswahl 2009 am 27.09.2009 > Coburg > Kronach > Weißenbrunn

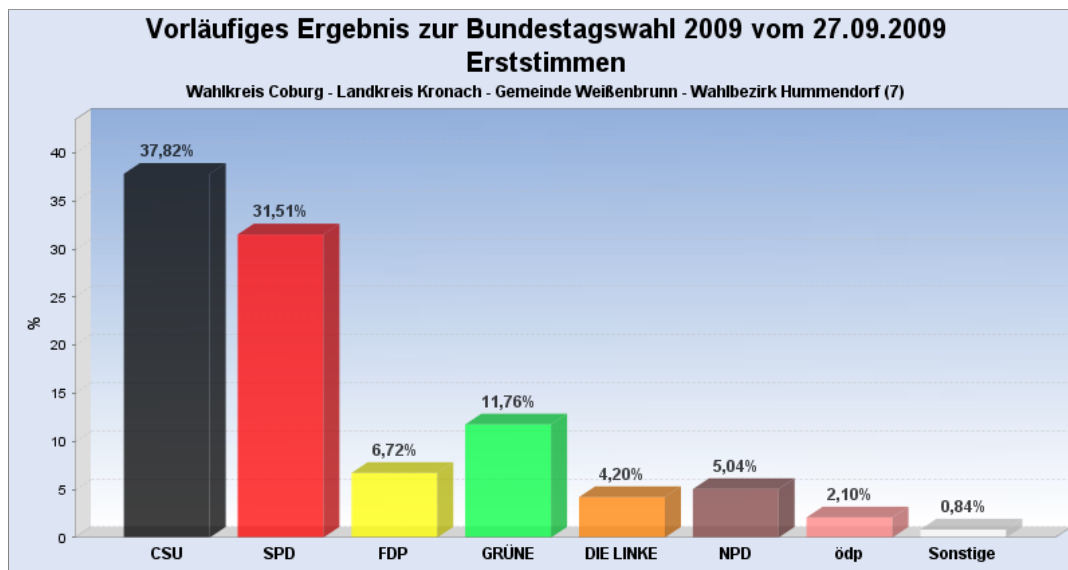
Wahlbezirk: Hummendorf (0007)

Vorläufiges Ergebnis zur Bundestagswahl 2009 am 27.09.2009
Wahlkreis Coburg - Landkreis Kronach - Gemeinde Weißenbrunn - Wahlbezirk Hummendorf
(7)

Wahlbezirk ausgewertet.

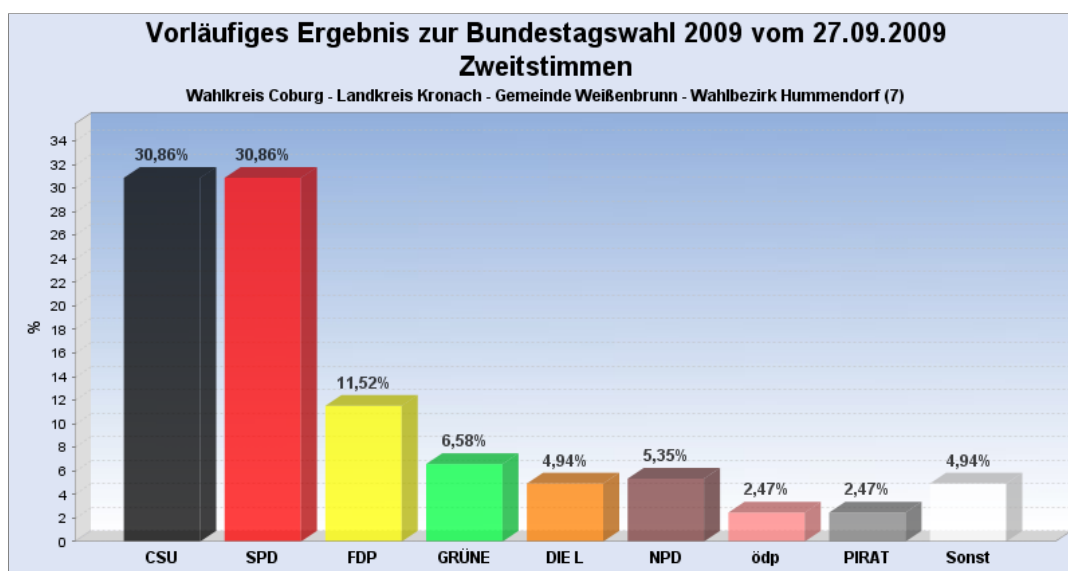
[Diagramm](#) [Wahlbeteiligung](#) [Wahlvorschlags- und Bewerberstimmen](#)

Erststimmen in %



[Seitenanfang](#)

Zweitstimmen in %



[Seitenanfang](#)

Vergleichswahlen

[Bundestagswahl 2005](#)

[Seitenanfang](#)

Wahlbeteiligung, Stimmzettel, Stimmen

Wahlbeteiligung: 58,23%

Stimmberechtigte: 419
 Wähler: 244
 Ungültige Erststimmen: 6
 Gültige Erststimmen: 238
 Ungültige Zweitstimmen: 1
 Gültige Zweitstimmen: 243

[Seitenanfang](#)

Erststimmen nach Wahlvorschlag

WV-Nr	Partei	Erststimmen	Prozent
1	Michelbach, Hans (CSU)	90	37,82%
2	Dr. Dressel, Carl-Christian (SPD)	75	31,51%
3	Dr. Herbert, Ulrich (FDP)	16	6,72%
4	Weiß, Wolfgang (GRÜNE)	28	11,76%
5	Hicksch, Uwe (DIE LINKE)	10	4,20%
6	Kursawe, Günter (NPD)	12	5,04%
17	Pfisterer, Tanja (ödp)	5	2,10%
20	Häßler, Markus (Willi-Weise-Projekt)	2	0,84%

Zweitstimmen nach Wahlvorschlag

WV-Nr	Partei	Zweitstimmen	Prozent
1	CSU	75	30,86%
2	SPD	75	30,86%
3	FDP	28	11,52%
4	GRÜNE	16	6,58%
5	DIE LINKE	12	4,94%
6	NPD	13	5,35%
7	REP	2	0,82%
8	FAMILIE	4	1,65%
9	BP	0	0,00%
10	PBC	1	0,41%
11	BuSo	0	0,00%
12	MLPD	0	0,00%
13	CM	0	0,00%
14	DVU	1	0,41%
15	DIE VIOLETTEN	0	0,00%
16	Die Tierschutzpartei	4	1,65%
17	ödp	6	2,47%
18	PIRATEN	6	2,47%
19	RRP	0	0,00%

Stand: 28.09.2009 08:02:56

[Seitenanfang](#)



[Startseite](#): Bundestagswahl 2009 am 27.09.2009 > Coburg > Kronach > Weißenbrunn

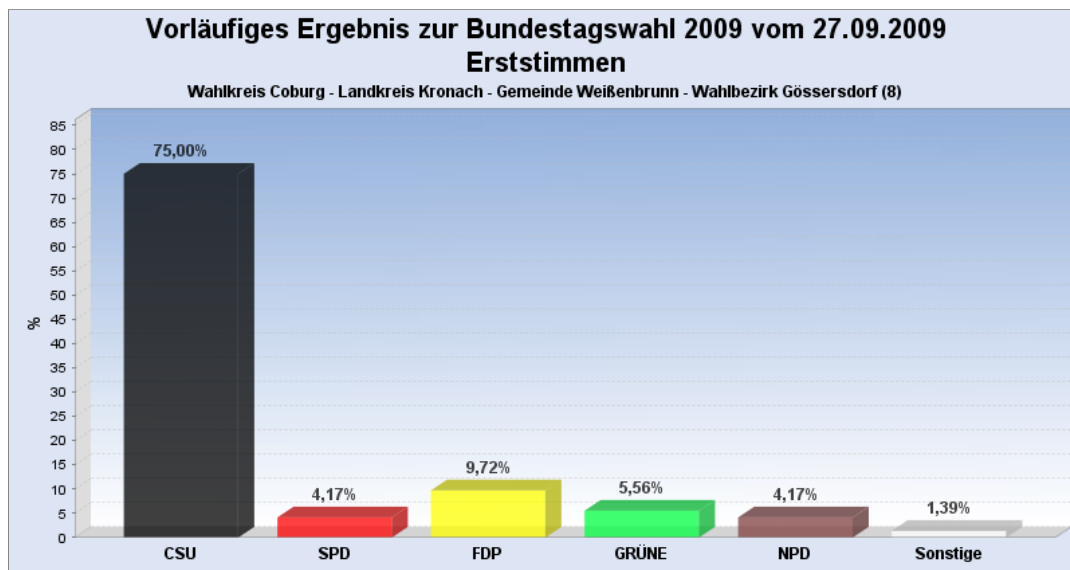
Wahlbezirk: Gössersdorf (0008)

Vorläufiges Ergebnis zur Bundestagswahl 2009 am 27.09.2009
Wahlkreis Coburg - Landkreis Kronach - Gemeinde Weißenbrunn - Wahlbezirk Gössersdorf
(8)

Wahlbezirk ausgewertet.

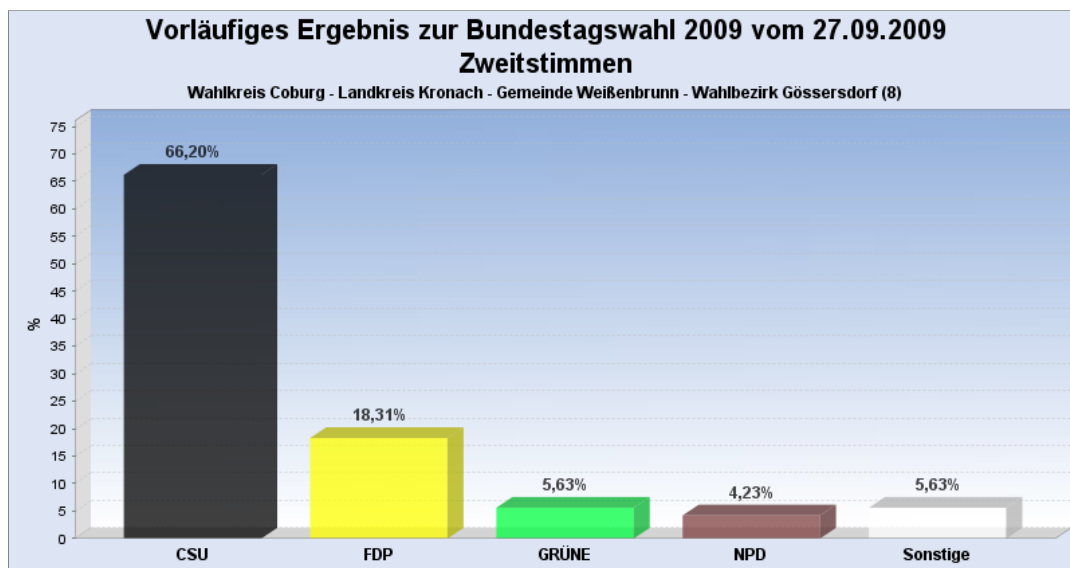
[Diagramm](#) [Wahlbeteiligung](#) [Wahlvorschlags- und Bewerberstimmen](#)

Erststimmen in %



[Seitenanfang](#)

Zweitstimmen in %



[Seitenanfang](#)

Vergleichswahlen

[Bundestagswahl 2005](#)

[Seitenanfang](#)

Wahlbeteiligung, Stimmzettel, Stimmen

Wahlbeteiligung: 70,19%

Stimmberechtigte:	104
Wähler:	73
Ungültige Erststimmen:	1
Gültige Erststimmen:	72
Ungültige Zweitstimmen:	2
Gültige Zweitstimmen:	71

[Seitenanfang](#)

Erststimmen nach Wahlvorschlag

WV-Nr	Partei	Erststimmen	Prozent
1	Michelbach, Hans (CSU)	54	75,00%
2	Dr. Dressel, Carl-Christian (SPD)	3	4,17%
3	Dr. Herbert, Ulrich (FDP)	7	9,72%
4	Weiß, Wolfgang (GRÜNE)	4	5,56%
5	Hicksch, Uwe (DIE LINKE)	1	1,39%
6	Kursawe, Günter (NPD)	3	4,17%
17	Pfisterer, Tanja (ödp)	0	0,00%
20	Häßler, Markus (Willi-Weise-Projekt)	0	0,00%

Zweitstimmen nach Wahlvorschlag

WV-Nr	Partei	Zweitstimmen	Prozent
1	CSU	47	66,20%
2	SPD	1	1,41%
3	FDP	13	18,31%
4	GRÜNE	4	5,63%
5	DIE LINKE	1	1,41%
6	NPD	3	4,23%
7	REP	0	0,00%
8	FAMILIE	1	1,41%
9	BP	0	0,00%
10	PBC	0	0,00%
11	BuSo	0	0,00%
12	MLPD	0	0,00%
13	CM	0	0,00%
14	DVU	0	0,00%
15	DIE VIOLETTEN	0	0,00%
16	Die Tierschutzpartei	0	0,00%
17	ödp	0	0,00%
18	PIRATEN	1	1,41%
19	RRP	0	0,00%

Stand: 28.09.2009 08:02:57

[Seitenanfang](#)



[Startseite](#): Bundestagswahl 2009 am 27.09.2009 > Coburg > Kronach > Weißenbrunn

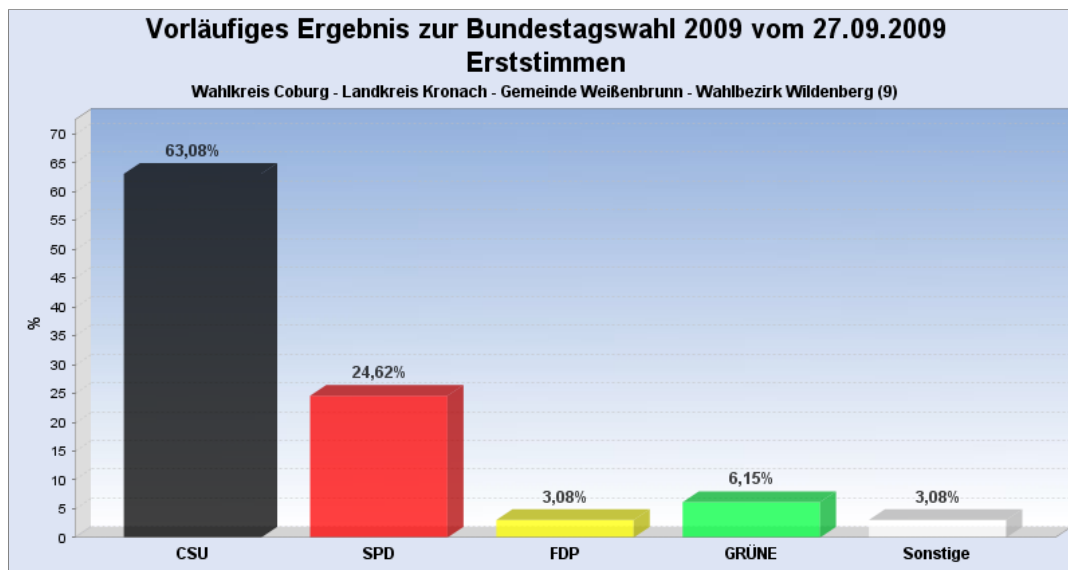
Wahlbezirk: Wildenberg (0009)

Vorläufiges Ergebnis zur Bundestagswahl 2009 am 27.09.2009
Wahlkreis Coburg - Landkreis Kronach - Gemeinde Weißenbrunn - Wahlbezirk Wildenberg (9)

Wahlbezirk ausgewertet.

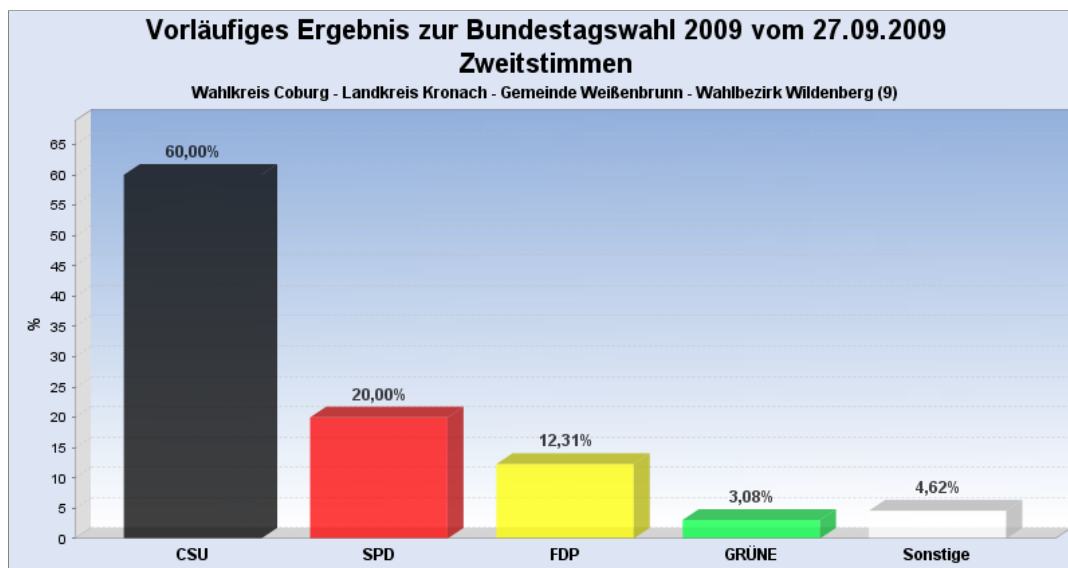
[Diagramm](#) [Wahlbeteiligung](#) [Wahlvorschlags- und Bewerberstimmen](#)

Erststimmen in %



[Seitenanfang](#)

Zweitstimmen in %



[Seitenanfang](#)

Vergleichswahlen

[Bundestagswahl 2005](#)

[Seitenanfang](#)

Wahlbeteiligung, Stimmzettel, Stimmen

Wahlbeteiligung: 69,15%

Stimmberechtigte: 94
 Wähler: 65
 Ungültige Erststimmen: 0
 Gültige Erststimmen: 65
 Ungültige Zweitstimmen: 0
 Gültige Zweitstimmen: 65

[Seitenanfang](#)

Erststimmen nach Wahlvorschlag

WV-Nr	Partei	Erststimmen	Prozent
1	Michelbach, Hans (CSU)	41	63,08%
2	Dr. Dressel, Carl-Christian (SPD)	16	24,62%
3	Dr. Herbert, Ulrich (FDP)	2	3,08%
4	Weiß, Wolfgang (GRÜNE)	4	6,15%
5	Hicksch, Uwe (DIE LINKE)	1	1,54%
6	Kursawe, Günter (NPD)	1	1,54%
17	Pfisterer, Tanja (ödp)	0	0,00%
20	Häßler, Markus (Willi-Weise-Projekt)	0	0,00%

Zweitstimmen nach Wahlvorschlag

WV-Nr	Partei	Zweitstimmen	Prozent
1	CSU	39	60,00%
2	SPD	13	20,00%
3	FDP	8	12,31%
4	GRÜNE	2	3,08%
5	DIE LINKE	1	1,54%
6	NPD	0	0,00%
7	REP	0	0,00%
8	FAMILIE	1	1,54%
9	BP	0	0,00%
10	PBC	0	0,00%
11	BuSo	0	0,00%
12	MLPD	0	0,00%
13	CM	0	0,00%
14	DVU	0	0,00%
15	DIE VIOLETTEN	0	0,00%
16	Die Tierschutzpartei	0	0,00%
17	ödp	0	0,00%
18	PIRATEN	1	1,54%
19	RRP	0	0,00%

Stand: 28.09.2009 08:02:58

[Seitenanfang](#)



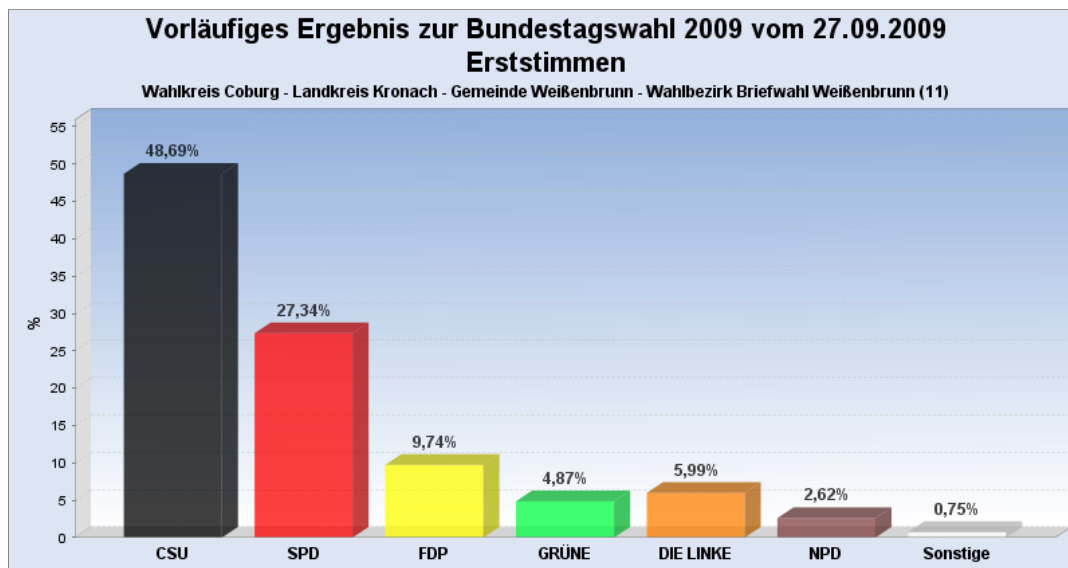
[Startseite](#): Bundestagswahl 2009 am 27.09.2009 > Coburg > Kronach > Weißenbrunn

Wahlbezirk: Briefwahl Weißenbrunn (0011)

Vorläufiges Ergebnis zur Bundestagswahl 2009 am 27.09.2009
Wahlkreis Coburg - Landkreis Kronach - Gemeinde Weißenbrunn - Wahlbezirk Briefwahl
Weißenbrunn (11)
Wahlbezirk ausgewertet.

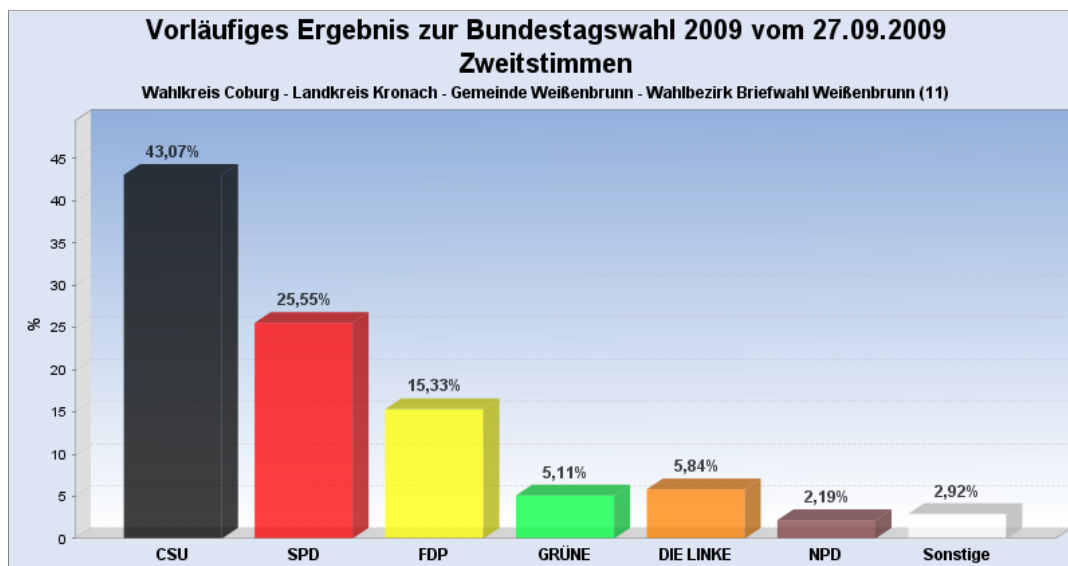
[Diagramm](#) [Wahlbeteiligung](#) [Wahlvorschlags- und Bewerberstimmen](#)

Erststimmen in %



[Seitenanfang](#)

Zweitstimmen in %



[Seitenanfang](#)

Vergleichswahlen

[Bundestagswahl 2005](#)

[Seitenanfang](#)

Wahlbeteiligung, Stimmzettel, Stimmen

Wahlbeteiligung: 100,00%

Stimmberechtigte: 0
 Wähler: 274

Ungültige Erststimmen: 7
 Gültige Erststimmen: 267
 Ungültige Zweitstimmen: 0
 Gültige Zweitstimmen: 274

[Seitenanfang](#)

Erststimmen nach Wahlvorschlag

WV-Nr	Partei	Erststimmen	Prozent
1	Michelbach, Hans (CSU)	130	48,69%
2	Dr. Dressel, Carl-Christian (SPD)	73	27,34%
3	Dr. Herbert, Ulrich (FDP)	26	9,74%
4	Weiß, Wolfgang (GRÜNE)	13	4,87%
5	Hicksch, Uwe (DIE LINKE)	16	5,99%
6	Kursawe, Günter (NPD)	7	2,62%
17	Pfisterer, Tanja (ödp)	2	0,75%
20	Häßler, Markus (Willi-Weise-Projekt)	0	0,00%

Zweitstimmen nach Wahlvorschlag

WV-Nr	Partei	Zweitstimmen	Prozent
1	CSU	118	43,07%
2	SPD	70	25,55%
3	FDP	42	15,33%
4	GRÜNE	14	5,11%
5	DIE LINKE	16	5,84%
6	NPD	6	2,19%
7	REP	0	0,00%
8	FAMILIE	0	0,00%
9	BP	1	0,36%
10	PBC	0	0,00%
11	BuSo	0	0,00%
12	MLPD	0	0,00%
13	CM	1	0,36%
14	DVU	0	0,00%
15	DIE VIOLETTEN	1	0,36%
16	Die Tierschutzpartei	2	0,73%
17	ödp	0	0,00%
18	PIRATEN	3	1,09%
19	RRP	0	0,00%

Stand: 28.09.2009 08:02:59

[Seitenanfang](#)